

Kyowa 医療法人 協和会 介護老人保健施設
ウエルハウス西宮

【医療機関併設：協和マリナホスピタル】



ご利用が可能な方

- 介護保険証をお持ちの方。
- 各市町村から介護保険の「介護度 1～5」に認定された方。
- 病状が安定期にあり入院治療をする必要がない方でリハビリやレクリエーション等を希望される方。
- 「要支援1・2」に認定された方は介護予防短期入所、通所リハビリ、訪問リハビリのご利用となります。
*状態によってはご利用いただけない場合もございます。

ご利用手続き

入所

施設サービスのご利用については、当施設の相談員が窓口となってご相談をお受けいたします。

短期入所・通所・訪問リハビリ

居宅介護支援事業所等の介護支援専門員（ケアマネジャー）に相談の上、ケアプランの作成に基づいてのご利用となります。

ご利用相談



利用判定



ご利用

ホームページに施設情報を随時更新中です。

ウエルハウス西宮

検索



お気軽にご相談下さい。 TEL : 0798-32-1113

役割と理念

介護老人保健施設の5つの役割と理念をもとに

安心・安全な総合的援助を行い

在宅復帰と在宅生活を続けられるよう支援します。

- 1** | 包括的ケアサービス施設
利用者の意思を尊重し、望ましい在宅または施設生活が過ごせるようチームで支援します。そのため、利用者に応じた目標と支援計画を立て、必要な医療、看護や介護、リハビリテーションを行います。
- 2** | リハビリテーション施設
体力や基本動作能力の獲得、活動や参加の推進、家庭環境の調整など生活機能向上を目的に、集中的な維持期リハビリテーションを行います。
- 3** | 在宅復帰施設
脳卒中、廃用症候群、認知症等による個々の状態像に応じて、多職種からなるチームケアを行い、早期の在宅復帰に努めます。
- 4** | 在宅生活支援施設
自立した在宅生活が続けられるよう、介護予防に努め、入所や通所・訪問リハビリテーションなどのサービスを提供するとともに、他サービス機関と連携して総合的に支援し、家族の介護負担の軽減に努めます。
- 5** | 地域に根ざした施設
家族や地域住民と交流し情報提供を行い、さまざまなケアの相談に対応します。市町村自治体や各種事業所、保健・医療・福祉機関などと連携し、地域と一体となったケアを積極的に担います。評価・情報公開を積極的に行い、サービス向上に努めます。

サービスの種類

■入所【要介護度1～5の方】

利用者様の状況に応じたケアプラン（介護計画）を作成し、専門スタッフによる介護・医療ケア、リハビリテーションを行い自立に向け施設での日常生活をサポートします。

■ショートステイ(短期入所)【要支援1・2/要介護度1～5の方】

ご家族の介護疲れや病気、家庭の事情などで家庭での介護が一時的に出来ない際に、利用者様・ご家族様をサポートします。

■通所リハビリテーション(デイケア)【要支援1・2/要介護度1～5の方】

リハビリスタッフによる歩行起立訓練、ストレッチ体操、個別リハビリ等を行っています。また入浴、食事、レクリエーション、創作活動、健康チェックも行います。

■訪問リハビリテーション【要支援1・2/要介護度1～5の方】

リハビリスタッフがご自宅に伺い、歩行起立訓練、ストレッチ体操、個別リハビリ等を行います。

施設設備のご紹介



4人部屋



機能訓練室



一般浴室



特殊浴室

一般棟総室（4人部屋）	16室	64名
一般棟総室（2人部屋）	2室	4名
一般棟個室	3室	3名
認知症専門棟室	19室	58名
通所リハビリ	30名/日	
訪問リハビリ	若干名/日	

【一般棟】5階

症状が安定期で、リハビリテーションを中心としたケアが必要な方で、在宅復帰、在宅生活を目指す方を対象としています。

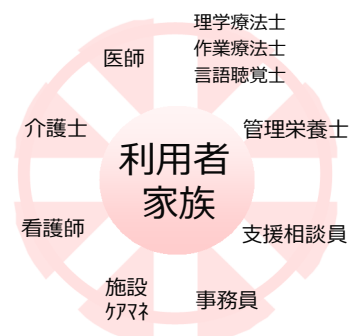
【認知症専門棟】4階

日常生活に支障をきたすおそれのある症状または介護を必要とする認知症の方を対象としています。

.....専門職が一つとなりチームケアで支援をします.....

介護老人保健施設は、生活機能の維持・向上を目指し在宅復帰・在宅生活に向けて医師・看護師・施設 ケアマネジャー、介護職員・リハビリスタッフ・管理栄養士・支援相談員などのスタッフが総合的にサービスを提供します。

また家族や地域の人々・医療機関と協力し安心して自立した在宅生活が続けられるよう支援します。

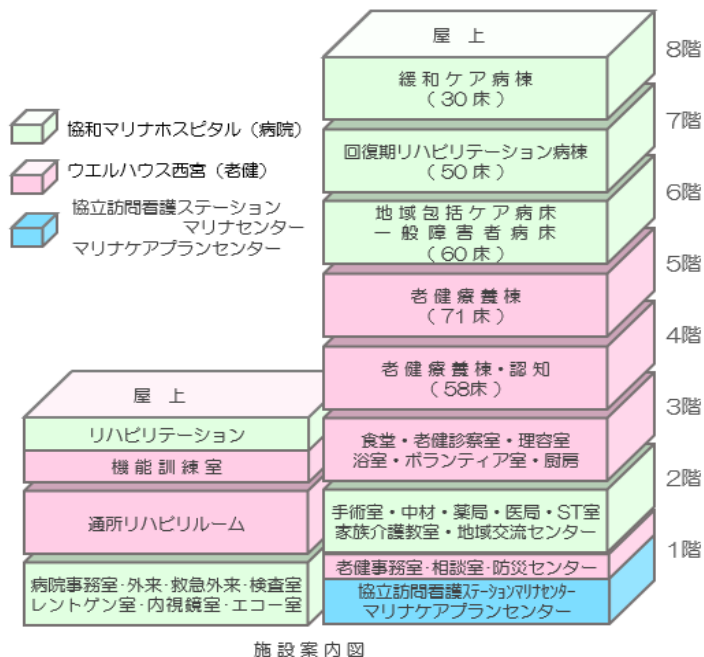


他サービスとの連携

当法人では同一敷地内に
病院・老健・在宅向け事業所を
運営しています。

医療法人協和会の西宮浜地区では、病院・老健・訪問看護・ケアプランセンターが同じ施設内にあることでタイムリーな情報交換や検討会を行い、常に患者様・利用者様の状態やニーズに合わせた医療・看護・介護サービスを実践しています。

住み慣れた地域で患者様・利用者様に安心して過ごして頂けるようさらに連携を深め、質の高いサービスの提供を目指していきます。



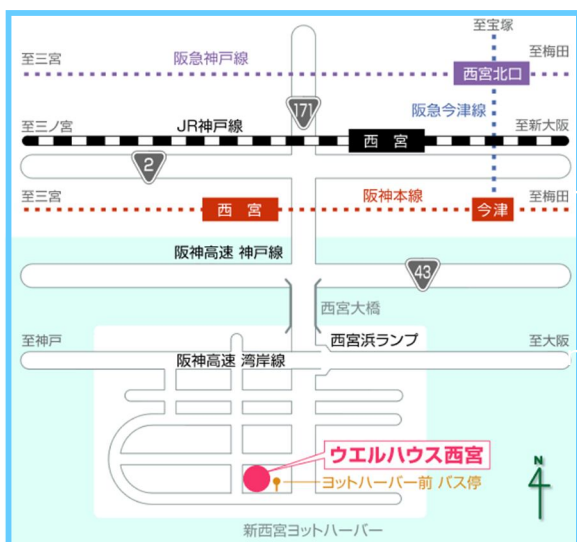
交通アクセス

【無料送迎バス】

阪神西宮駅・JR西宮駅・武庫川団地方面を往復する無料バスを運行しております。

※平日のみ・土日運休

停車場所： 南北コース 阪神西宮駅・JR西宮駅・交通公園前
 東コース 阪神武庫川団地前駅・武庫川団地中央



【阪神バス：ヨットハーバー下車 バス停前】

■ 阪神電鉄 (約20分)

1. 西宮駅下車
2. 阪神バス西宮浜マリナパーク行き(南側ターミナル①乗り場)

■ JR (約25分)

1. 西宮駅下車
2. 阪神バス西宮浜マリナパーク行き(③乗り場)

■ 阪急電車 (約35分)

1. 西宮北口駅下車
2. 阪神西宮行き(①乗り場)又は、マリナパーク方面行き(①乗り場)

〒662-0934 兵庫県西宮市西宮浜4-15-1

TEL : 0798-32-1113

医療法人協和会

介護老人保健施設 ウエルハウス西宮

介護職員募集中

無資格者・他職種の方も歓迎♪

勤務時間は相談に応じます♪

当施設へ直接お問い合わせください。